

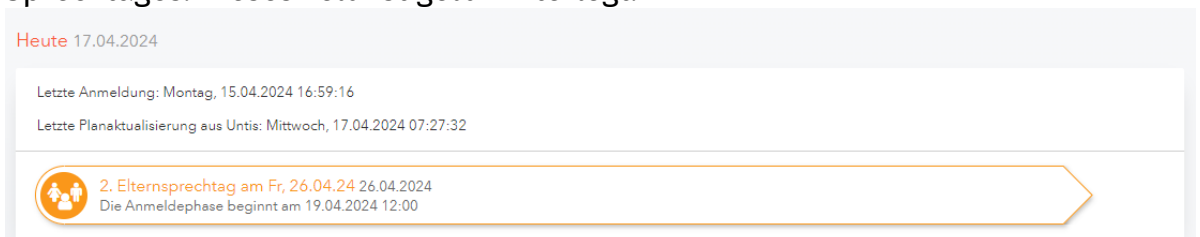
Anleitung für die Anmeldung (19.04.-26.04.) zum Elternsprechtag (26.04.2024) über WebUntis

1. Wählen Sie auf der Internetseite www.webuntis.com das Städtische Gymnasium Bad Laasphe

2. Bitte melden Sie sich an. Nutzen Sie dafür a) den eigenen, eingerichteten Elternaccount mit selbst gewähltem Passwort oder b) die Zugangsdaten Ihres Kindes. Sollte hier Problem entstehen, schicken Sie eine entsprechende Mail an: pf@gymbala.de



3. Auf der Startseite finden Sie den Link für die eigentliche Anmeldung des Sprechtages. Dieses Feld ist gelb hinterlegt.

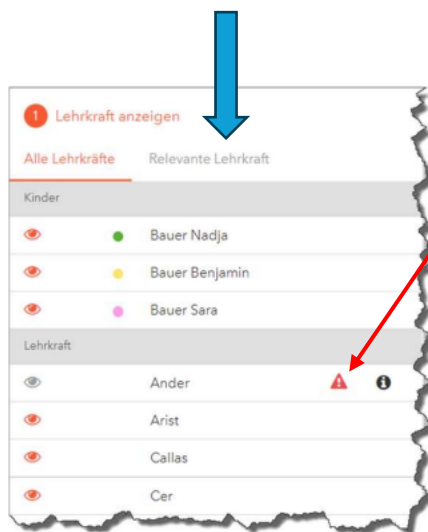


4. Im linken Fenster „Lehrkraft anzeigen“ sehen Sie den Namen Ihres Kindes (im Beispiel Nadja, Benjamin und Sara Bauer) und alle Lehrernamen unserer Schule als Kürzel (im Beispiel Ander, Arist, Callas, etc.)

Sollten Sie mehrere Kinder an unserer Schule haben, helfen die farbigen Punkte bei der Zuordnung, welche Lehrkraft welches Ihrer Kinder unterrichtet.

Im rechten Fenster können Termine an- und abgewählt werden.

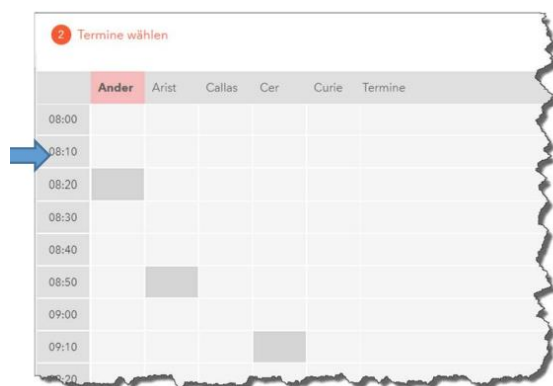




5. Klicken Sie auf den Reiter „Relevante Lehrkraft“, so werden Ihnen nur die Lehrkräfte angezeigt, die Ihr Kind unterrichten.

Das Ausrufezeichen neben einer Lehrkraft besagt, dass diese Lehrkraft ein Gespräch mit Ihnen wünscht. Bitte berücksichtigen Sie diese Gesprächswünsche.

6. Durch einen Klick im rechten Feld „Termine wählen“ können Sie für die entsprechende Lehrkraft ein Zeitfenster für ein Gespräch reservieren. Wenn die Termine nicht mehr angeklickt werden können, dann ist dieser Gesprächstermin schon vergeben. Danach erscheint eine grün unterlegte Fläche mit einem weißen Häkchen. Um den Termin zu löschen, klicken Sie noch einmal auf das Feld.



7. Ihren Zeitplan mit allen Terminen können Sie als pdf-Datei speichern. Dazu wählen Sie rechts über der Kürzelleiste der Lehrer „Terminliste herunterladen“. Auf dieser Liste finden Sie Uhrzeiten, Kürzel der Lehrer, Fächer und Räume. Speichern Sie die Liste oder drucken Sie sie aus.



8. Unter https://www.youtube.com/watch?v=Wvji_3lbluw finden Sie ein Videotutorial zum Elternsprechtag in WebUntis sowie zur Selbstregistrierung als Eltern bzw. Erziehungsberechtigte.